

Butlletí Ambiental

Ajuntament d'Inca · Àrea de Medi Ambient · Tel. 672 233 405 · sgaya@incaciutat.com

Efemèrides ambientals



3 de març: Dia Mundial de la Vida Silvestre.
21 de març: Dia Internacional dels Boscos.
22 de març: Dia Mundial de l'Aigua.
22 d'abril: Dia de la Terra.

Escuela de Reciclaje

La ciutat d'Inca va rebre, el passat mes de gener, la visita d'una aula mòbil que ens mostrava quin és el camí de determinats residus que tenim a la llar i dels quals moltes vegades desconeixem què n'hem de fer, i la importància de donar-los una gestió apropiada. Aquest és un projecte promogut per diferents ONG i fundacions dedicades al reciclatge de les piles (ECOPILAS), bombetes i fluorescents (AMBILAMP), telèfons mòbils (TRAGAMÓVIL) i electrodomèstics tipus ordinadors, consoles, etc. (RECYCLIA).

Aquesta aula ha rebut la visita de poc més de 300 alumnes dels centres d'Inca, a més d'altres ciutadans del municipi.

El primer oli del Parc des Serral

Al Parc des Serral se sembraren, entre els anys 2012 i 2014, unes 200 oliveres de les varietats arbequina i picual. Aquests arbres foren sembrats per les famílies inquieres que dins els anys 2011, 2012 i 2013 tengueren un fill i hi volgueren participar. La passada tardor, les primeres donaren una bona collita, i es recolliren uns 100 kg que s'han convertit en 12 litres d'oli. Com que es desconeixia el nom dels participants, des de l'Ajuntament es va decidir repartir aquest oli entre el Menjador Social i la Residència.



Bosses per a la matèria orgànica

Quan es va iniciar la recollida selectiva de la fracció orgànica, es va posar com a condició que la bossa a utilitzar havia d'estar feta de fècula de blat de moro o de patata, ja que és un material compostable (que es degrada juntament amb el contingut). Per què? Perquè el Consell de Mallorca va crear una planta de compostable i la bossa, juntament amb el contingut, anava al munt de compostar. Dita planta, atès que no funciona amb el rendiment apropiat, es va substituir per una planta que fabrica gas metà a

partir de la matèria orgànica. Aquest procés implica eliminar totes les bosses, la qual cosa a les llars es tradueix que és indiferent la bossa que utilitzem.



Una marca per a l'Àrea de Medi Ambient i la Canera Municipal

Els guayadors són:
1r Maria Elisabet Forteza Verdejo
2n Giacomo Di Paolo



Suma't a L'Hora del Planeta, Nosaltres ho feim!

Enguany la data elegida és el 19 de març, de 20.30 h a 21.30 h




QUÈ POTS FER PER ESTALVIAR AIGUA?

A CASA




- No deixis cap grifó gotejant! Si no tanca bé, repara'l. Estalviaràs fins a 170 litres al mes.
- Posa-hi difusors o altres mecanismes d'estalvi. Es redueix el consum fins al 50 %!
- Compra els electrodomèstics de classe A (o superior). Allò que paguis de més en l'adquisició ho estalviaràs en els rebuts d'aigua i corrent!
- En la mesura possible, posa la rentadora plena, no a mitja càrrega. No sols redueixes el consum d'aigua, sinó també el de corrent!
- No rentis el cotxe amb mànega, tudes uns 200 litres d'aigua. Millor omple un poal i utilitza una esponja. També pots fer servir les estacions de rentat, normalment tenen sistemes molts eficients de reutilització de l'aigua.
- Quan surtis de casa per uns dies, tanca la clau de pas general de l'aigua. En cas de tenir grifons que gotegen, o algun incident mentre no hi ets, t'estalviaràs un bon ensurt!

A LA CUINA




- Si rentes els plats amb rentavaixel·la, espera que estigui ple. Si ho fas a mà, atura el grifó mentre ensabonis els plats bruts.
- Si rentes els plats a mà, intenta fer-ho just després de dinar, estalviaràs en esforç i aigua! Omple una pica o un ribell amb aigua i sabó, i un altre amb aigua per aclarir. Saps que rentant els plats a mà es gasten més litres d'aigua? Fins a un 40 % més!
- Si descongeles aliments, no ho facis davall el grifó! Posa'ls a la nevera el dia anterior, no sols ajudaràs el medi ambient, sinó que és un mètode més sa.
- No rentis la fruita i la verdura a baix del grifó obert. Omple la pica o un ribell i submergeix-la, estalviaràs fins a 40 litres d'aigua. Saps que aquesta aigua després la pots utilitzar per regar les plantes?

AL BANY



- No et banyis, una dutxa és igual d'útil per a la higiene personal. Tanca el grifó mentre t'ensabones. Estalviaràs uns 150 litres cada vegada!
- Durant la dutxa, mentre t'ensabones atura el grifó de l'aigua. Un grifó obert consumeix fins a 12 litres per minut.
- Quan et rentis les dents, les mans o la cara, o t'afaitis, tanca el grifó. Agafa un tassó per glopejar, o omple mitja pica per a la resta. Evitaràs que es perdin fins a 12 litres per minut!
- Si és possible, canvia la teva cisterna del vàter per una de doble descàrrega. Si no, pots utilitzar altres mecanismes d'estalvi. Un sistema casolà: posa una botella d'aigua d'1 litre plena d'arena o d'algun material pesant. Reduiràs a la meitat el consum d'aigua del teu vàter! I a l'any suposen uns 4.000 litres d'aigua.
- No utilitzis el vàter com a paperera. Tudes entre 9 i 12 litres de forma innecessària.
- Evita tirar-hi substàncies com oli de cuina, dissolvents, pintura o altres productes químics. Resulta molts costós eliminar-les, fins i tot de vegades poden malmetre les instal·lacions de depuració d'aigües. Du-les a un punt especialitzat en la recollida d'aquests materials, com el Punt Verd de la ciutat.

LES PLANTES



- Rega les plantes amb regadora, no amb mànega.
- Aprofita les hores en què el sol estigui més baix per regar-les. Evitaràs que s'evapori un 30 % de l'aigua que hi tires!
- Utilitza plantes autòctones! Són les que requereixen menys quantitat d'aigua, a més de ser molt resistents.
- Aprofita l'aigua utilitzada per netejar fruita i verdura per regar les plantes. Si has netejat el trespol sense utilitzar detergent, també pots fer servir aquesta aigua.



Pla de residus d'Inca

Presentació pública

30 DE MARÇ
19.30 H
CASAL DE CULTURA



Ajuntament d'Inca